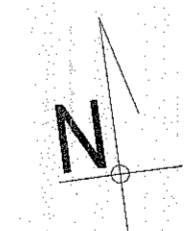


Nr.crt.	Destinație	Pardoseală		Tavan		Pereți	
		Suprafață	Material	Suprafață	Material	Suprafață	Material
1.1.	HOL	S=8.80 mp	gresie	8.80 mp	zugrăveală lavabilă	19.96 mp	zugrăveală lavabilă
1.2.	CAMERĂ DE ZI+SUFRAGERIE	S=29.83 mp	parchet	29.83 mp	zugrăveală lavabilă	37.35 mp	zugrăveală lavabilă
1.3.	BUCĂTĂRIE	S=11.09 mp	gresie	11.09	zugrăveală lavabilă	19.65 mp	zugrăveală lavabilă
1.4.	CAMERĂ	S=2.28 mp	gresie	2.28 mp	zugrăveală lavabilă	16.35 mp	zugrăveală lavabilă
1.5.	CAMERĂ PENTRU OASPEȚI	S=14.55 mp	parchet	14.55 mp	zugrăveală lavabilă	36.19 mp	zugrăveală lavabilă
1.6.	BAIE	S=6.42 mp	gresie	6.42 mp	zugrăveală lavabilă	20.06 mp	zugrăveală lavabilă
1.7.	CENTRALĂ TERMICĂ	S=6.84 mp	gresie	6.84 mp	zugrăveală lavabilă	21.83 mp	faianță h=1.00 m
	TERASĂ	S=29.30 mp	piatră			19.75 mp	zugrăveală lavabilă
	TREPTE ACCES SECUNDAR	S=1.85 mp	piatră			2.38 mp	faianță h=1.00 m

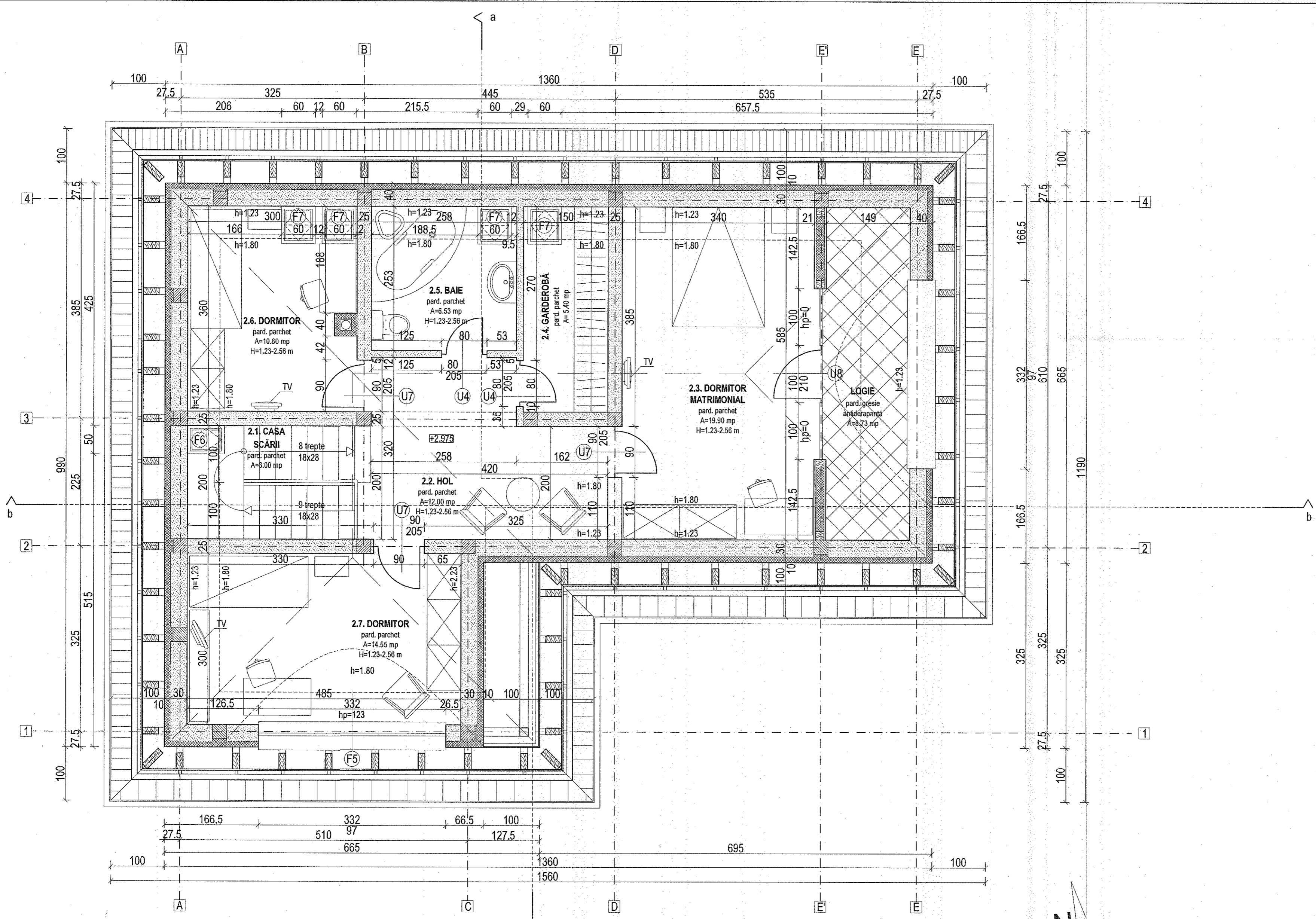
ARIE CONSTRUITĂ: 112 mp
TOTAL ARIE UTILĂ PARTER: 79.81 mp

LEGENDĂ

- zidărie blocuri ceramice 30 cm+termoizolație 10 cm
- zidărie blocuri ceramice 25 cm
- zidărie blocuri ceramice 11,5 cm
- coș de fum din elemente prefabricate



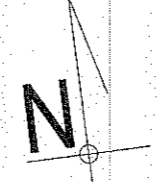
VERIFICATOR EXPERT 		ORDINUL ARHITECILOR DIN ROMÂNIA 3099 DOMAHIDI Ildiko Arhitect cu drept de stampilă	REFERAT/EXPERTIZĂ NR./DATA LUCRAREA: Locuință P+M destinată tinerilor LOCALITATEA: mun. Sfântu Gheorghe, str. Borviz BENEFICIAR: Municipiul Sfântu Gheorghe scara nr. TITLUL PLANȘEI: 1:50 2012 PLAN PARTER	PROIECT NR.: 67/2012 FAZA: PTI+DDE NR. PLANȘĂ A 02
---------------------------	--	--	--	---



Nr.crt.	Destinație	Pardoseală		Tavan		Pereți	
		Suprafață	Material	Suprafață	Material	Suprafață	Material
2.1.	CASA SCĂRII	S=3.00 mp	parchet	7.48 mp	zugrăveală lavabilă	30.62 mp	zugrăveală lavabilă
2.2.	HOL	S=12.00 mp	parchet	13.10 mp	zugrăveală lavabilă	20.05 mp	zugrăveală lavabilă
2.3.	DORMITOR MATRIMONIAL	S=19.90 mp	parchet	23.63 mp	zugrăveală lavabilă	26.84 mp	zugrăveală lavabilă
2.4.	GARDEROBĂ	S=5.40 mp	parchet	5.49 mp	zugrăveală lavabilă	20.73 mp	zugrăveală lavabilă
2.5.	BAIE	S=6.53 mp	gresie	7.20 mp	zugrăveală lavabilă	4.16 mp	zugrăveală lavabilă
2.6.	DORMITOR	S=10.80 mp	parchet	12.26 mp	zugrăveală lavabilă	21.40 mp	zugrăveală lavabilă
2.7.	DORMITOR	S=14.55 mp	parchet	18.37 mp	zugrăveală lavabilă	25.97 mp	zugrăveală lavabilă
	LOGIE	S=8.73 mp	gresie				

ARIE DESFĂȘURATĂ: 109 mp
TOTAL ARIE UTILĂ MANSARDĂ: 71.70 mp

- LEGENDĂ**
- zidărie blocuri ceramice 30 cm+termoizolație 10 cm
 - zidărie blocuri ceramice 25 cm
 - zidărie blocuri ceramice 11,5 cm
 - coș de fum din elemente prefabricate
 - perete de închidere cu structură de lemn și termoizolație din vată minerală



ORDINUL ARHITECTILOR
DIN ROMÂNIA
3099
DOMAHIDI
Hidiko
Arhitect
cu drept de semnătură

VERIFICATOR EXPERT		REFERAT/EXPERTIZĂ NR./DATA	
	Arh. DOMAHIDI ILDIKÓ	LUCRAREA: Locuință P+M destinată tinerilor	PROIECT NR.: 67/2012
	BIROU INDIVIDUAL DE ARHITECTURĂ NR. 37 SFÂNTU GHEORGHE, JUD. COVASNA TEL./FAX.: 0267-316.107, 0740-020.144	LOCALITATEA: mun. Sfântu Gheorghe, str. Borviz	FAZA: PTH+DDE
		BENEFICIAR: Municipiul Sfântu Gheorghe	
ȘEF PROIECT	Arh. DOMAHIDI ILDIKÓ	scara	1:50
PROIECTAT	Arh. DOMAHIDI ILDIKÓ	noi.	2012
DESENAT	Arh. VARGA ERIKA	TITLUL PLANȘEI: PLAN MANSARDĂ	NR. PLANȘĂ A 03